

Řepka MATIF	17.06.2024	21.06.2024	Změna	Nejnižší	Nejvyšší	Měna
srpen 2024	467,75	462,5	-5,25	457	469,25	EUR / t
listopad 2024	475,75	471,5	-4,25	467,25	477,5	EUR / t
únor 2025	479,5	477	-2,50	472	482	EUR / t
květen 2025	482,25	476	-6,25	471	482,25	EUR / t
srpen 2025	465	464,5	-0,50	460,75	467,5	EUR / t

NYSE Liffe Market: Paris, Clearing House:LCH.Clearnet

 zobrazit graf na: [www](#)

Sojový šrot Rotterdam	17.06.2024	21.06.2024	Změna	Nejnižší	Nejvyšší	Měna
srpen 2024	473	459	-14,00	458	473	USD / t
září 2024 - říjen 2024	462	447	-15,00	445	462	USD / t
listopad 2024 - prosinec 2024	471	452	-19,00	452	471	USD / t

NL Soymeal HP, FOB Rotterdam

 zobrazit graf na: [www](#)

Řepkový šrot Rhine	06.06.2024	21.06.2024	Změna	Nejnižší	Nejvyšší	Měna
červen 2024	285	278	-7,00	278	278	EUR / t
červenec 2024	0	275	+275,00	275	279	EUR / t
srpen 2024	276	273	-3,00	271	276	EUR / t
srpen 2024 - říjen 2024	274	271	-3,00	268	274	EUR / t
listopad 2024 - leden 2025	284	281	-3,00	278	284	EUR / t

Rapemeal, LWR Rhine

 zobrazit graf na: [www](#)

Pšenice krmná	17.06.2024	21.06.2024	Změna	Nejnižší	Nejvyšší	Měna
červenec 2024	171,8	168	-3,80	168	171,8	GBP / t
listopad 2024	202,55	196,25	-6,30	196,25	202,55	GBP / t
leden 2025	205,35	200	-5,35	200	205,35	GBP / t
březen 2025	207,95	202,55	-5,40	202,55	207,95	GBP / t
květen 2025	210,55	206	-4,55	205,25	210,55	GBP / t

London; LIFFE

 zobrazit graf na: [www](#)

Pšenice potravinářská	17.06.2024	21.06.2024	Změna	Nejnižší	Nejvyšší	Měna
září 2024	236,75	224,5	-12,25	224,5	236,75	EUR / t
prosinec 2024	244,75	233,75	-11,00	233,75	244,75	EUR / t
březen 2025	247,5	237,25	-10,25	237,25	247,5	EUR / t
květen 2025	247,25	238,5	-8,75	238,5	247,75	EUR / t
září 2025	238,25	231,75	-6,50	231,25	238,25	EUR / t

NYSE Liffe Market: Paris, Clearing House:LCH.Clearnet

 zobrazit graf na: [www](#)

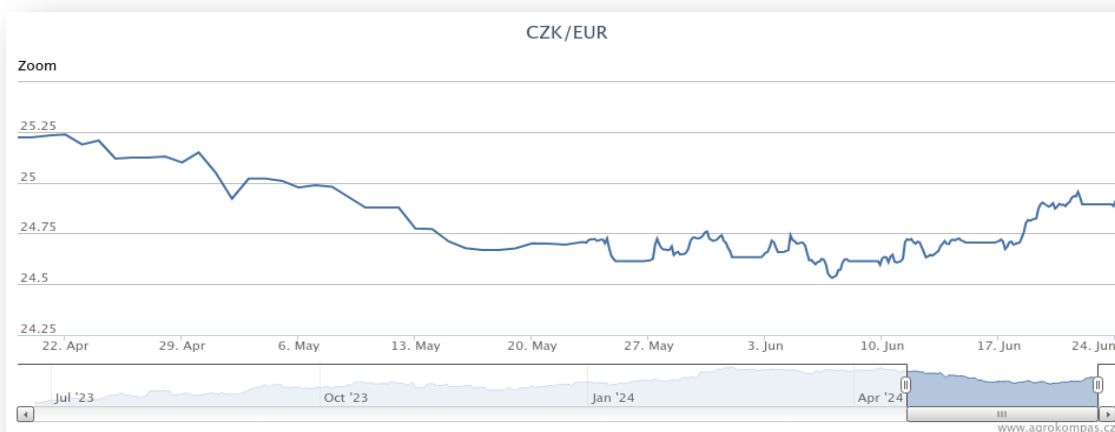
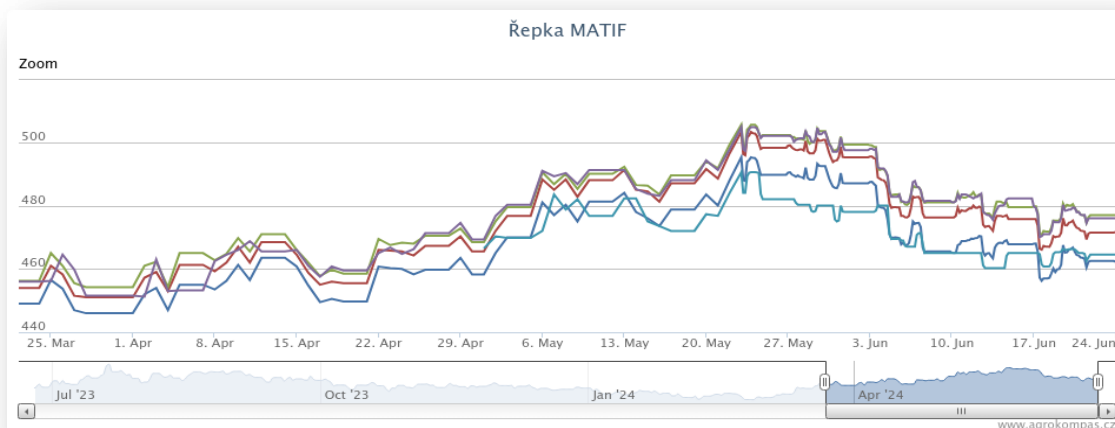
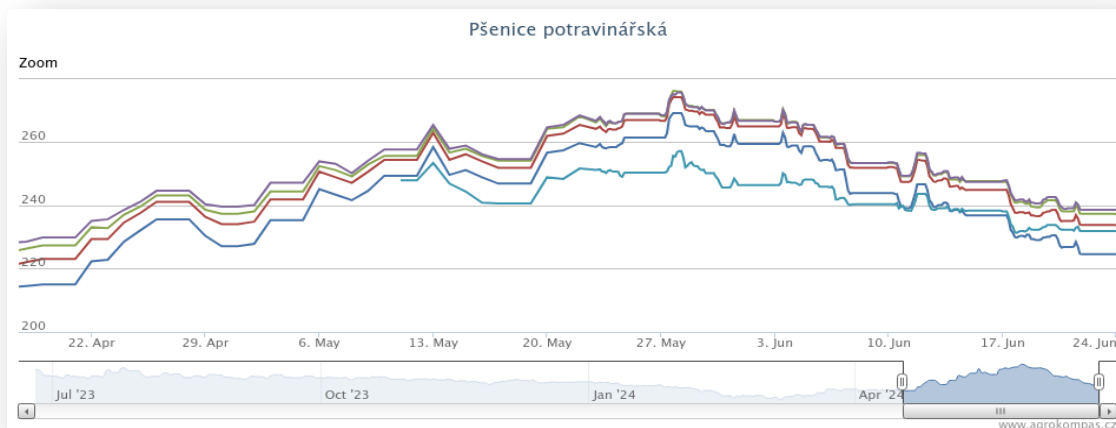
Kukuřice	17.06.2024	21.06.2024	Změna	Nejnižší	Nejvyšší	Měna
srpen 2024	211,75	208,25	-3,50	207,75	211,75	EUR / t
listopad 2024	211,25	205,75	-5,50	205,75	211,25	EUR / t
březen 2025	215,75	212	-3,75	212	216	EUR / t
červen 2025	219,5	216	-3,50	216	219,5	EUR / t
srpen 2024	240,75	224	-16,75	224	240,75	EUR / t

NYSE Liffe Market: Paris, Clearing House:LCH.Clearnet

 zobrazit graf na: [www](#)

Ostatní	17.06.2024	21.06.2024	Změna	Nejnižší	Nejvyšší	Měna
Řepkový olej	1015	1055	+40,00	990	1060	EUR / t
CZK/EUR	24,696	24,894	+0,20	24,69	24,97	EUR / t
CZK/USD	23,074	23,285	+0,21	23,01	23,37	EUR / t
CZK/GBP	29,256	29,444	+0,19	29,22	29,55	EUR / t
USD/EUR	1,07	1,069	-0,00	1,07	1,08	EUR / t
Ropa Brent	82,67	85,71	+3,04	82,67	85,71	USD/barel

Grafy:



Polský trh

Průměrné ceny obilovin a olejnin

komodita	16.06.2024	09.06.2024	týd. změna	jednotka
Pšenice potravinářská	974	964	1,1%	zl/tuna
Pšenice krmná	894	888	0,7%	zl/tuna
Žito potravinářské	639	640	-0,2%	zl/tuna
Žito krmné	665	650	2,3%	zl/tuna
Ječmen potravinářský	-	-	*	zl/tuna
Ječmen krmný	746	753	-1,0%	zl/tuna
Ječmen sladovnický	-	-	*	zl/tuna
Kukuřice krmná "mokra"	-	-	-	zl/tuna
Kukuřice krmná	869	870	-0,1%	zl/tuna
Oves potravina	-	981	*	zl/tuna
Oves krmný	-	-	*	zl/tuna
Tritikále krmivo	712	709	0,5%	zl/tuna
komodita	16.06.2024	09.06.2024	týd. změna	jednotka
Řepka	2 003	2 009	-0,3%	zl/tuna
Řepkový raf. olej	4 795	4 704	1,9%	zl/tuna
Řepkový olej sur.	4 286	4 245	1,0%	zl/tuna
Řepkový šrot	1 196	1 262	-5,2%	zl/tuna

Průměrné ceny vepřové, hovězí, drůbeží

Vepřové	16.06.2024	09.06.2024	týd. změna	jednotka
jakost S	9 984	10 063	-0,8%	zl/tuna
jakost E	9 902	9 980	-0,8%	zl/tuna
jakost U	9 595	9 679	-0,9%	zl/tuna
jakost R	9 268	9 385	-1,2%	zl/tuna
jakost O	8 430	8 663	-2,7%	zl/tuna
jakost P	*	*	*	zl/tuna
S-P celkem	9 892	9 972	-0,8%	zl/tuna
Průměrné ceny netto (bez DPH) , podle klasifikace SEUROP po porážce chlazené				
Drůbeží	16.06.2024	09.04.2024	týd. změna	jednotka
kuře typ brojler	4 971	4 956	0,3%	zl/tuna
krůta (samec)	6 338	6 393	-0,9%	zl/tuna
krůta (samice)	6 383	6 369	0,2%	zl/tuna
Hovězí 16.6.2024	živá hmotnost	týd. změna		
mladý býk (A)	10,89 zl/kg	0,1	%	
býk (B)	10,73 zl/kg	-0,9	%	
volek (C)	- zl/kg	-	%	
kráva (D)	8,4 zl/kg	1,0	%	
jalovice (E)	10,5 zl/kg	0,1	%	

Průměrné ceny netto (bez DPH) , zaplacená dodavatelům, dle klasifikace SEUROP
 pozn. Kurz ČNB CZK/PLN k 23.10.2023 byl 5,531 PLN

Zdroj: Ministerstwo Rolnictwa i Rozwoju Wsi, Departament Rynków Rolnych

Ceny mléčných výrobků

Vnitřní trh EU

24. týden (končí 16.6.2024)

komodita	cena	změna za týden	změna za rok	jednotka
Máslo	632	0,9%	33%	EUR/100kg
SMP	246	-0,9%	-2%	EUR/100kg
WMP	377	-0,5%	6%	EUR/100kg
Cheddar	387	-1,0%	2%	EUR/100kg
Eidam	424	-2,5%	6%	EUR/100kg
Gouda	427	-1,6%	1%	EUR/100kg
Ementál	580	-5,5%	-11%	EUR/100kg
Sušená syrovátka	79	-1,6%	13%	EUR/100kg

zdroj: <https://ec.europa.eu/>

Polský trh

komodita	typ	09.06.2024	02.06.2024	týd. změna	jednotka
Máslo 82 % tuku, 16 % vody	v kusech	2 555	2 506	2,0%	EUR/100kg
	balené	2 787	2 664	4,6%	EUR/100kg
Máslo 80 % tuku, 16 % vody, 2 % soli	v kusech	-	-	*	EUR/100kg
Máslo	celkově	2 690	2 606	3,2%	EUR/100kg
Sušené mléko	plné	1 597	1 588	0,5%	EUR/100kg
	odtučněné	1 019	1 024	-0,5%	EUR/100kg
	celkově	1 172	1 110	5,6%	EUR/100kg
Kondenzované mléko	slazené	-	-	*	EUR/100kg
	neslazené	838	797	5,1%	EUR/100kg
	celkově	958	951	0,8%	EUR/100kg
Syrovátka v prášku		349	358	-2,6%	EUR/100kg

Zdroj: Ministerstwo Rolnictwa i Rozwoju Wsi, Departament Rynków Rolnych

Vtip nakonec

Žena k manželovi:

S kým si to povídáš:

On: Ale, jen tak sáme se sebou...

Ona: Ty se taky dáš do řeši s kdejakým debilem ...

Omluva ženy když zjistí že má muž pravdu:

SE NEPOSER!